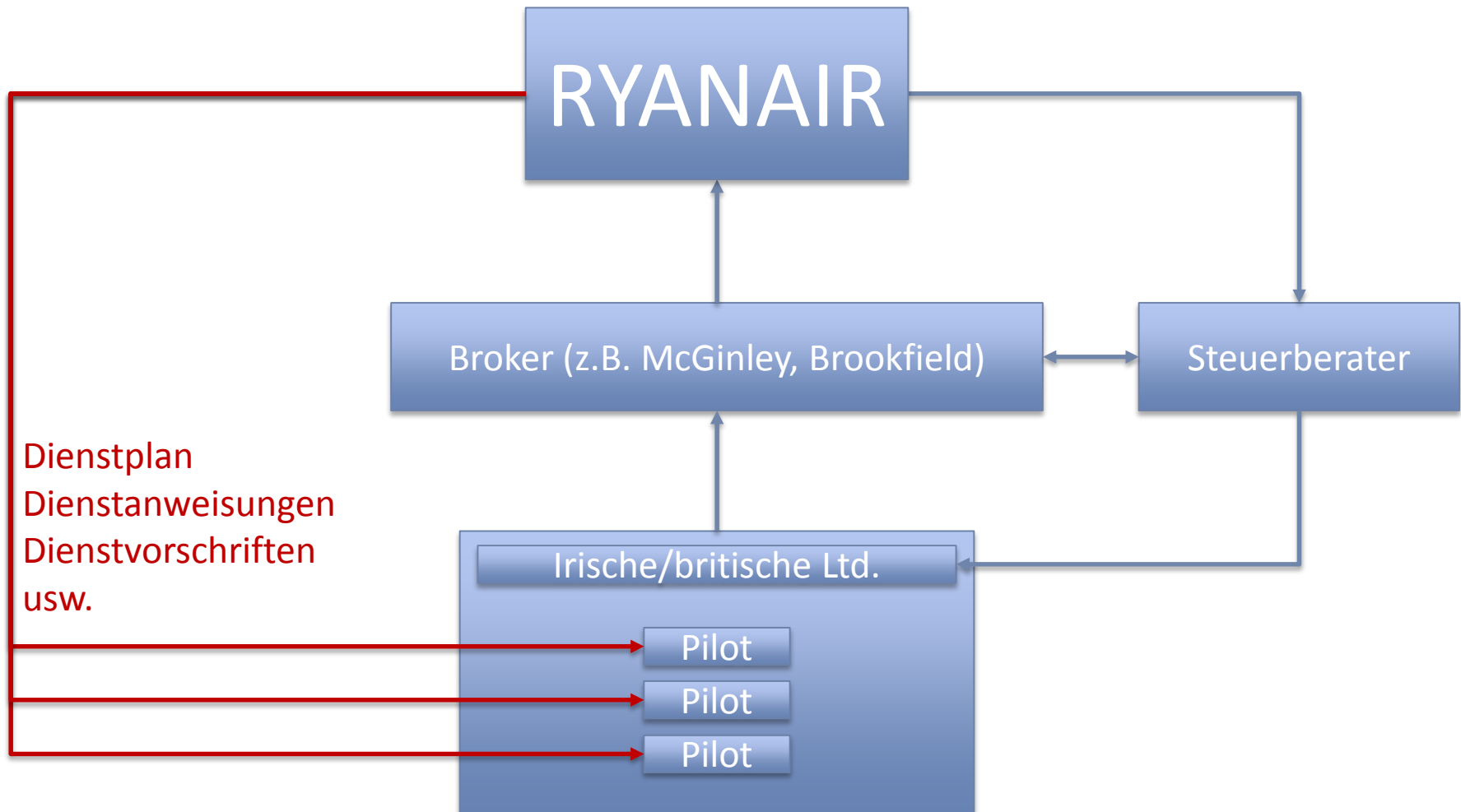


12.12.2017

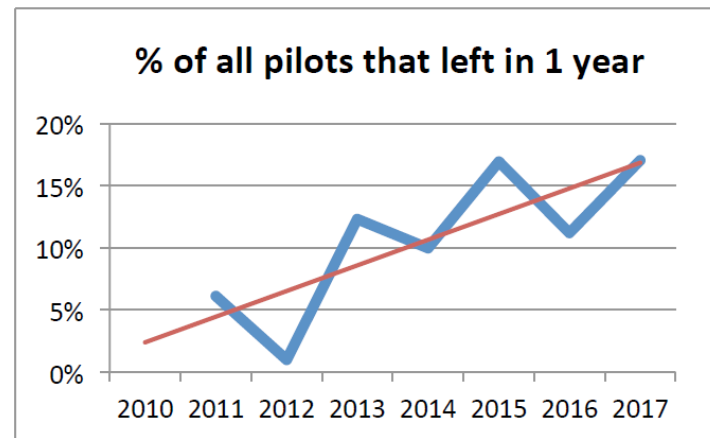
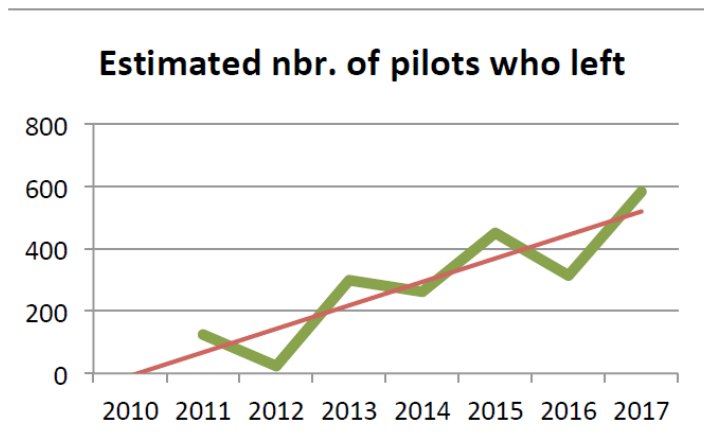
# PRESSEKONFERENZ

# CONTRACTORS BESCHÄFTIGUNGSKONSTRUKT

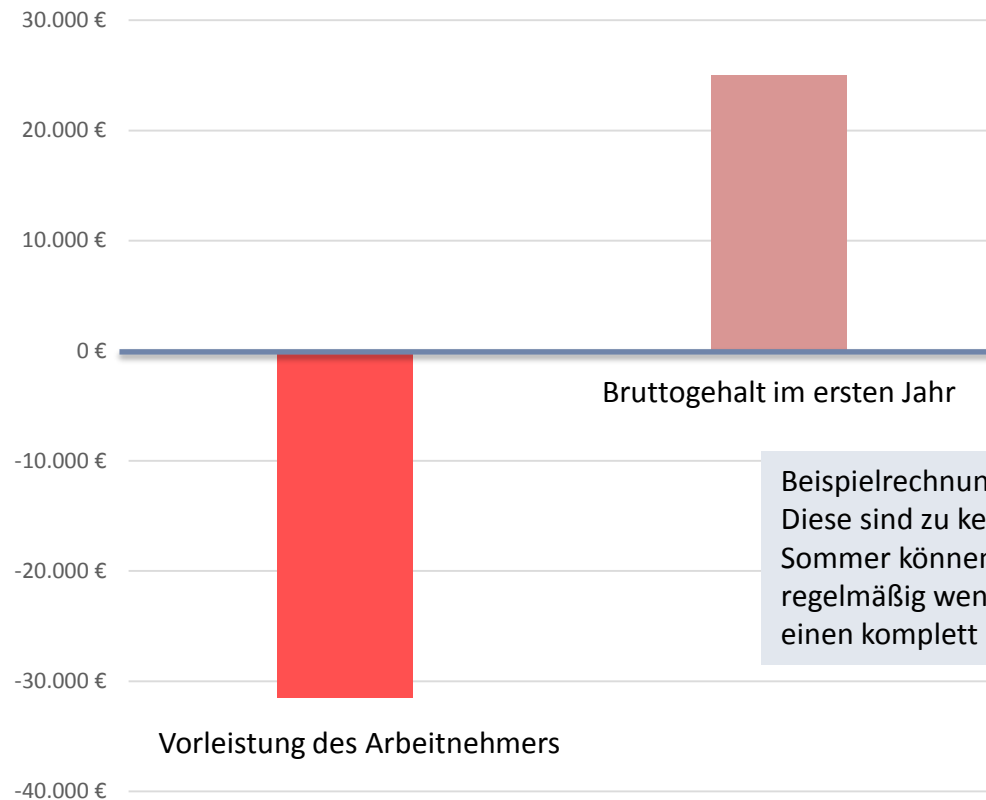


# PILOT TURNOVER RATE

	2010	2011	2012	2013	2014	2015	2016	2017
Total number of pilots	2032	2344	2429	2625	2665	2804	3424	4058
Average period of employment	3,8	4	4,8	4,8	5,2	5	4,5	4
New average without turnover		4,23	4,84	5,40	5,72	5,92	5,00	4,72
Estimated nbr. of pilots who left		124	23	299	262	451	314	583
% of all pilots that left in 1 year		6,1%	1,0%	12,3%	10,0%	16,9%	11,2%	17,0%






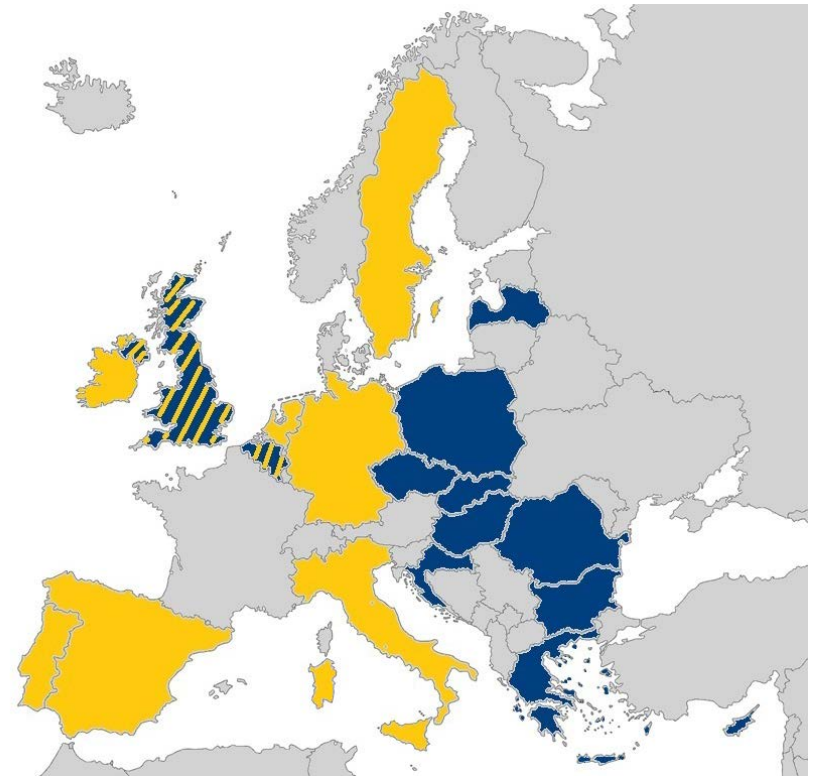
# EINSTIEGSBEDINGUNGEN MCGINLEY VERTRAG



Beispielrechnung auf Basis 65 Blockstunden / Monat. Diese sind zu keinem Zeitpunkt garantiert. Im Sommer können es durchaus mehr sein, im Winter regelmäßig weniger. Zusätzlich gibt es mindestens einen komplett unbezahlten Monat im Jahr.

# GEWERKSCHAFTLICHE ORGANISATION

-  Tarifkommissionsmitglieder namentlich bekannt gemacht
-  Tarifkommissionen noch nicht durch die Gewerkschaft benannt
-  Tarifkommissionen in Vorbereitung



## PILOT UNITY FUND



[www.gofundme.com/pilotunity2017](http://www.gofundme.com/pilotunity2017)



**ECA** Piloting  
Safety  
European Cockpit Association